

SAGA2024全国障害者スポーツ大会オープン競技 卓球バレー全国交流大会

出場チーム一覧

チャレンジクラス（14チーム）

No.	チーム名	都道府県
1	ひまわり	山口県
2	コスモス	大分県
3	あんず	佐賀県
4	フレンドリー春日部	埼玉県
5	小林市あかつき福祉協会A	宮崎県
6	京田辺市	京都府
7	ハナミズキ	佐賀県
8	西陣工房	京都府
9	火の国	熊本県
10	宮城気仙沼ホヤぼーや	宮城県
11	かちがらす卓球バレークラブA	佐賀県
12	アスレクト	岩手県
13	鳥取	鳥取県
14	佐賀スプリングス	佐賀県

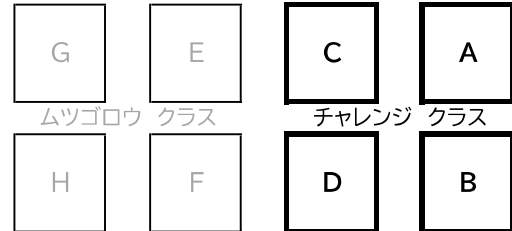
ムツゴロウクラス（12チーム）

No.	チーム名	都道府県
15	シガコナン	滋賀県
16	ドリーム武雄A	佐賀県
17	グループチャレンジ	佐賀県
18	晴れの国おかやま	岡山県
19	小林市あかつき福祉協会B	宮崎県
20	竹の里	佐賀県
21	太陽の家サンシャイン	大分県
22	クラブ百	福岡県
23	かちがらす卓球バレークラブB	佐賀県
24	日章野菊の里障害者支援センター	宮崎県
25	寺子屋工房	福岡県
26	ドリーム武雄B	佐賀県

チャレンジ クラス (結果)

*予選リーグ	10:20~10:50	第1試合	
	10:50~11:20	第2試合	
	11:20~11:50	第3試合	
	11:50~12:20	第4試合	
	12:20~13:20	昼食・休憩	
*決勝トーナメント 交流戦	13:20~13:50	第5試合	準々決勝
	13:50~14:20	第6試合	順位戦 等
	14:20~14:50	第7試合	準決勝、交流戦
	14:50~15:20	第8試合	決勝、3位決定戦 等

本 部



★ 予選リーグ

※予選の順位は、勝ち点、直接対決の勝敗、得点率の順に優先し、それでも並んだ時はコイントスまたは抽選

A リーグ

チーム名	ひまわり	コスモス	あんず	勝数	敗数	引分数	勝点	得点	失点	得点率	順位
ひまわり	○ 30	○ 30		2	0	0	6	60	23	2.61	1
コスモス	× 13	○ 30		1	1	0	3	43	43	1.00	2
あんず	× 10	× 13		0	2	0	0	23	60	0.38	3

B リーグ

チーム名	春日部	あかつきA	京田辺市	ハナミズキ	勝数	敗数	引分数	勝点	得点	失点	得点率	順位
フレンドリー春日部	○ 30		△ 26		1	0	1	4	56	38	1.47	1
小林市あかつき福祉協会A	× 15		△ 27		0	1	1	1	42	58	0.72	4
京田辺市		△ 28		△ 22	0	0	2	2	50	52	0.96	3
ハナミズキ	△ 23		△ 25		0	0	2	2	48	48	1.00	2

C リーグ

チーム名	西陣工房	火の国	気仙沼	かちがらすA	勝数	敗数	引分数	勝点	得点	失点	得点率	順位
西陣工房	○ 30		○ 30		2	0	0	6	60	28	2.14	1
火の国	× 11		× 21		0	2	0	0	32	60	0.53	4
宮城気仙沼ホヤぼーや		○ 30		× 20	1	1	0	3	50	51	0.98	2
かちがらす卓球バレークラブA	× 17		○ 30		1	1	0	3	47	50	0.94	3

D リーグ

チーム名	アスレクト	鳥取	スプリングス	勝数	敗数	引分数	勝点	得点	失点	得点率	順位
アスレクト	○ 30	○ 30		2	0	0	6	60	27	2.22	1
鳥取	× 14		△ 20	0	1	1	1	34	52	0.65	3
佐賀スプリングス	× 13	△ 22		0	1	1	1	35	50	0.70	2

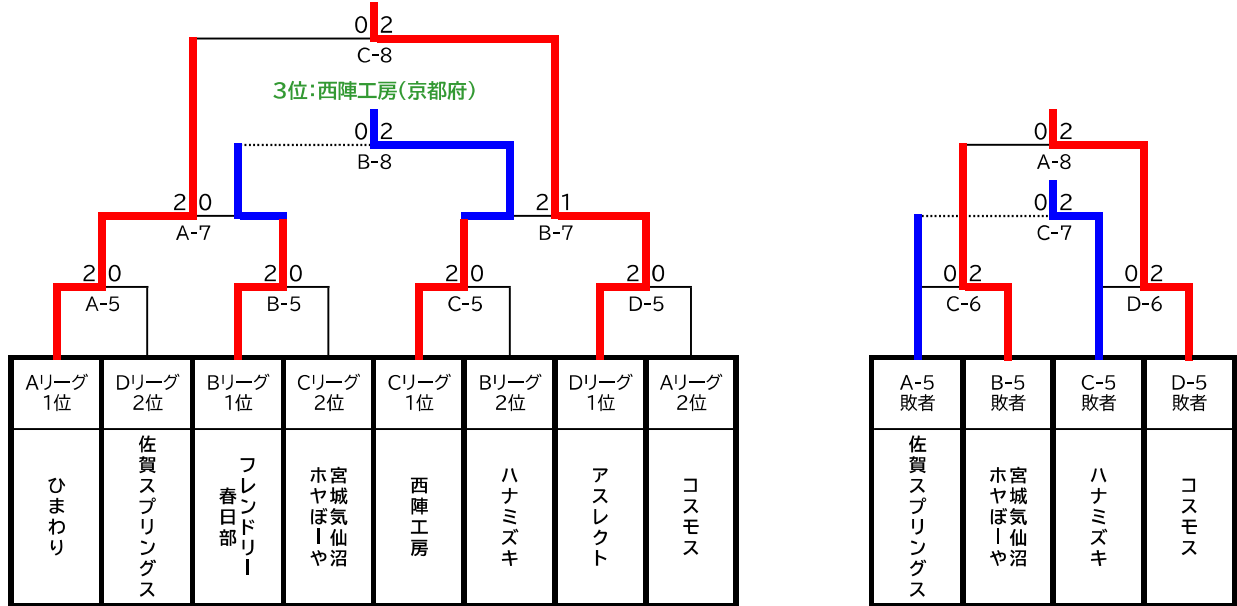
※勝ち点は勝ちが3点、引き分けが1点。得点率は、総得点÷総失点で計算する。

★ 決勝トーナメント／交流戦

※11点3セット、2セット先取

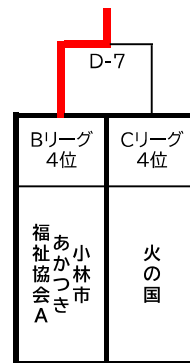
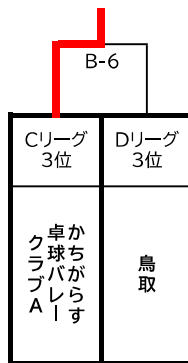
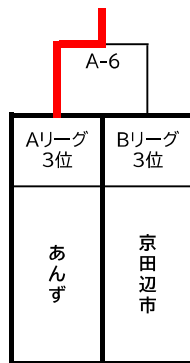
*決勝トーナメント	13:20~13:50	第5試合	準々決勝	A~D
	13:50~14:20	第6試合	順位戦	C、D
	14:20~14:50	第7試合	準決勝、7位決定戦	A~C
	14:50~15:20	第8試合	決勝、3位・5位決定戦	A~C

優勝:アスレクト(岩手県) 準優勝:ひまわり(山口県)



*交流戦 (同県所属チームでの試合にならないように調整する場合があります)

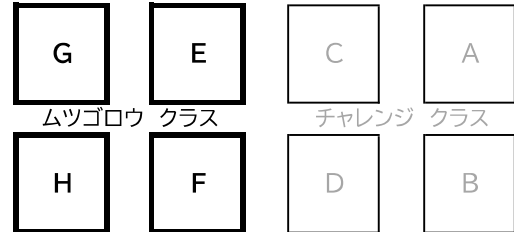
13:20~13:50	第5試合	
13:50~14:20	第6試合	交流戦 A、B
14:20~14:50	第7試合	交流戦 D
14:50~15:20	第8試合	



ムツゴロウ クラス (結果)

*予選リーグ	10:20~10:50	第1試合	
	10:50~11:20	第2試合	
	11:20~11:50	第3試合	
*決勝トーナメント	11:50~12:20	第4試合	1回戦
	12:20~13:20	昼食・休憩	
*決勝トーナメント	13:20~13:50	第5試合	準々決勝
交流戦	13:50~14:20	第6試合	交流戦
	14:20~14:50	第7試合	準決勝、交流戦
	14:50~15:20	第8試合	決勝、3位決定戦

本 部



★ 予選リーグ ※予選リーグ15点2セットのみ、決勝トーナメント及び交流戦は11点3セット
 ※予選の順位は、勝ち点、直接対決の勝敗、得点率の順に優先し、それでも並んだ時はコイントスまたは抽選

E リーグ

チーム名	シガコナン	武蔵A	チャレンジ	勝数	敗数	引分数	勝点	得点	失点	得点率	順位
シガコナン	△ 28	×	16	0	1	1	1	44	59	0.75	2
ドリーム武蔵A	△ 29	△	14	0	1	1	1	43	58	0.74	3
グループチャレンジ	○ 30	○ 30	○	2	0	0	6	60	30	2.00	1

F リーグ

チーム名	おかやま	あかつきB	竹の里	勝数	敗数	引分数	勝点	得点	失点	得点率	順位
晴れの国おかやま	×	×	△ 22	0	1	1	1	45	56	0.80	3
小林市あかつき福祉協会B	○ 30	○	×	1	1	0	3	48	53	0.91	2
竹の里	△ 26	○ 30	○	1	0	1	4	56	40	1.40	1

G リーグ

チーム名	太陽の家	クラブ百	かちがらすB	勝数	敗数	引分数	勝点	得点	失点	得点率	順位
太陽の家サンシャイン	○ 30	△ 24	△	1	0	1	4	54	34	1.59	1
クラブ百	×	×	△ 25	0	1	1	1	36	59	0.61	3
かちがらす卓球バレークラブB	△ 23	△ 29	△	0	0	2	2	52	49	1.06	2

H リーグ

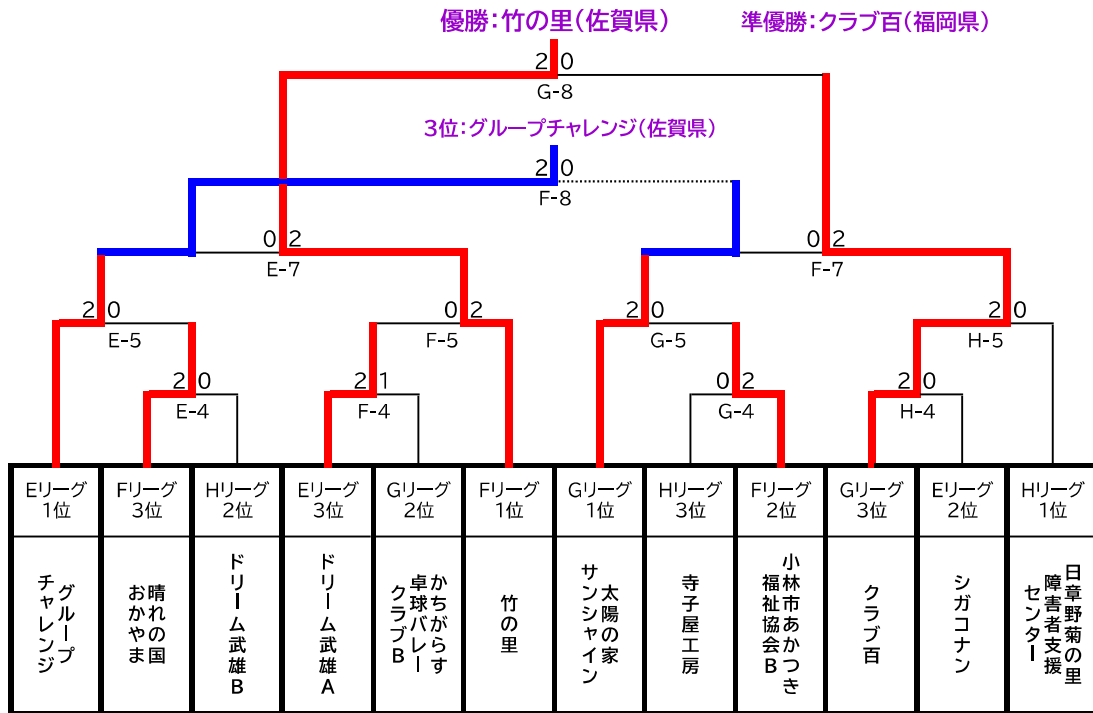
チーム名	野菊の里	寺子屋工房	武蔵B	勝数	敗数	引分数	勝点	得点	失点	得点率	順位
日章野菊の里障害者支援センター	○ 30	△ 24	△	1	0	1	4	54	41	1.32	1
寺子屋工房	×	×	×	0	2	0	0	35	60	0.58	3
ドリーム武蔵B	△ 22	○ 30	○	1	0	1	4	52	40	1.30	2

※勝ち点は勝ちが3点、引き分けが1点。得点率は、総得点÷総失点で計算

★ 決勝トーナメント／交流戦

※11点3セット、2セット先取

*決勝トーナメント	11:50~12:20	第4試合	1回戦	
	13:20~13:50	第5試合	準々決勝	E~H
	13:50~14:20	第6試合		
	14:20~14:50	第7試合	準決勝	E、F
	14:50~15:20	第8試合	決勝、3位決定戦	G、F



*交流戦 (同県所属チームでの試合にならないように調整する場合があります)

13:50~14:20	第6試合	交流戦	E~H
14:20~14:50	第7試合	交流戦	G、H

